

C'est le printemps pour l'économie francilienne

L'économie francilienne a bouclé l'année 2017 sur une note positive. Ainsi, au 4^e trimestre 2017, le niveau de l'emploi salarié marchand a de nouveau augmenté, ce qui a porté le nombre de créations nettes d'emploi à près de 78 000 en 2017. Cette évolution favorable a conduit à une nette amélioration sur le marché du travail : le taux de chômage francilien s'est en effet réduit de 0,7 point sur un trimestre ; à 7,7 % au 4^e trimestre 2017, il est désormais au plus bas depuis neuf ans. Parallèlement, le nombre de défaillances d'entreprises dans la région a continué à se réduire fin-2017. Au plan sectoriel, les pertes de fréquentation subies par l'hôtellerie francilienne dans les mois qui ont suivi les attentats de novembre 2015 ont été effacées : ainsi, le total de nuitées hôtelières sur l'ensemble de 2017 (68,0 millions) a été supérieur de 10,6 % à celui de 2016 et de 2,6 % à celui de 2015.

Bilan 2017 : l'économie seine-et-marnaise au beau fixe

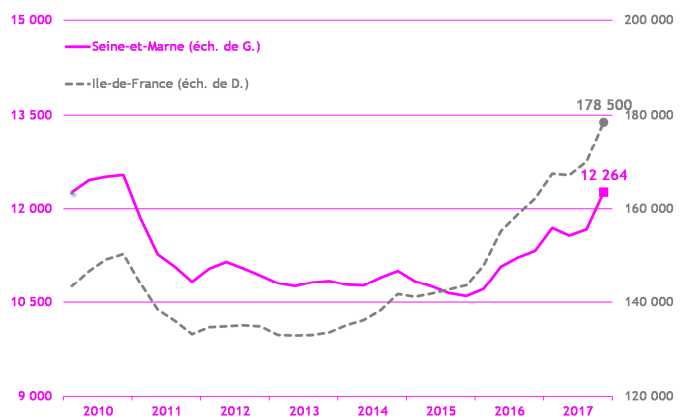
Excepté le niveau élevé du nombre de demandeurs d'emploi de catégorie A, l'économie seine-et-marnaise a affiché d'excellents résultats en 2017. Elle a ainsi créé 12 351 emplois salariés dans le secteur marchand en 2017 qui ont irrigué tous les secteurs d'activités ; une amélioration notable du marché du travail a parallèlement eu lieu en fin d'année 2017 avec la réduction de 0,6 point du taux de chômage seine-et-marnais qui s'établit désormais à 7,1 %, son plus bas niveau depuis 2011. La démographie d'entreprises est restée, comme en 2016, bien orientée : + 8,2 % de créations et - 13,2 % de défaillances. De leur côté, les professionnels de l'hôtellerie ont enregistré un taux d'occupation record, plus élevé que leurs homologues de Paris. Enfin, avec notamment 1,1 million de mètres carrés de locaux autorisés en 2017, l'immobilier d'entreprise se porte bien.

Démographie d'entreprises

■ Créations d'entreprises

(dernières données : 4^e trimestre 2017)

Le nombre de créations d'entreprises a augmenté dans tous les départements d'Ile-de-France en 2017. Avec 12 264 nouvelles entreprises sur son territoire, la Seine-et-Marne a observé l'an passé une croissance de 8,3 % se situant dans la moyenne relevée en Grande Couronne (+ 8,2 %). A la faveur d'un 4^e trimestre 2017 particulièrement bien orienté (+ 32,1 % en glissement annuel), les créations de micro-entreprises ont fait pencher la dynamique de leur côté en 2017 (+ 10,7 % contre + 6,4 % pour les créations classiques).

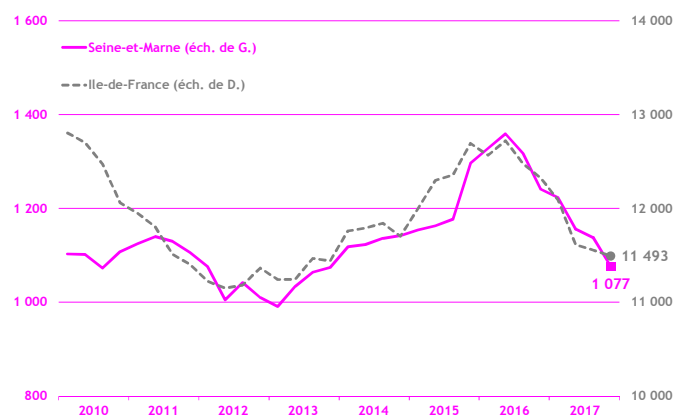


Source : Insee - Ile-de-France / cumul sur 4 trimestres

■ Défaillances d'entreprises

(dernières données : 4^e trimestre 2017)

Hormis dans les Yvelines (+ 4,2 %), le nombre de défaillances d'entreprises a reculé dans tous les départements franciliens entre 2016 et 2017. La sinistralité des entreprises seine-et-marnaises a poursuivi son amélioration (- 13,2 % après - 4,2 % en 2016) et le département affiche même le repli le plus prononcé à l'échelle régionale, devant le Val d'Oise (- 10,8 %) et Paris (- 10,1 %). Au total, 1 077 entreprises défaillantes ont été recensées en Seine-et-Marne pour l'année 2017.



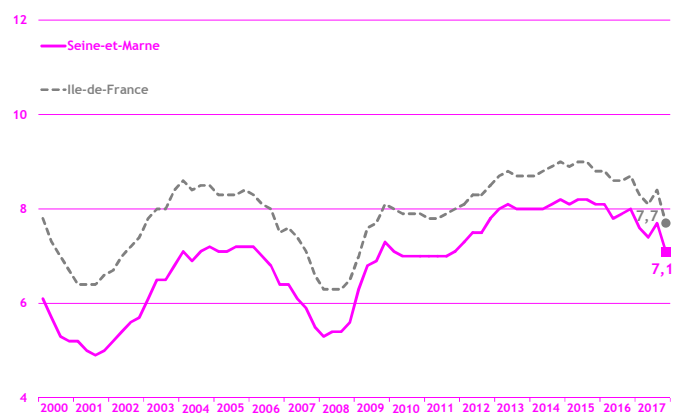
Source : Banque de France, base Fiben / cumul sur 4 trimestres

Taux de chômage

(dernières données : 4^e trimestre 2017)

Au 4^e trimestre 2017, le taux de chômage en Seine-et-Marne s'est établi à 7,1 % de la population active, son plus bas niveau depuis 2011 : il s'est ainsi réduit de 0,6 point fin-2017 (après + 0,3 point au 3^e trimestre).

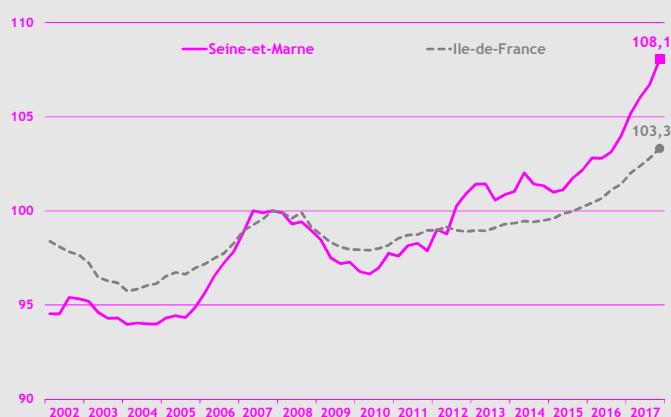
En dépit de cette amélioration du taux de chômage, le nombre de demandeurs d'emploi de catégorie A a continué à croître (+ 0,1 % sur un an) et a atteint 65 850 en décembre 2017. Dans ce contexte, deux catégories sont toutefois parvenues à tirer leur épingle du jeu : les moins de 25 ans (- 4,6 %) et les hommes (- 2,3 %).



Source : Insee - Ile-de-France / données cvs / en %

Emploi salarié

(dernières données : 4^e trimestre 2017)



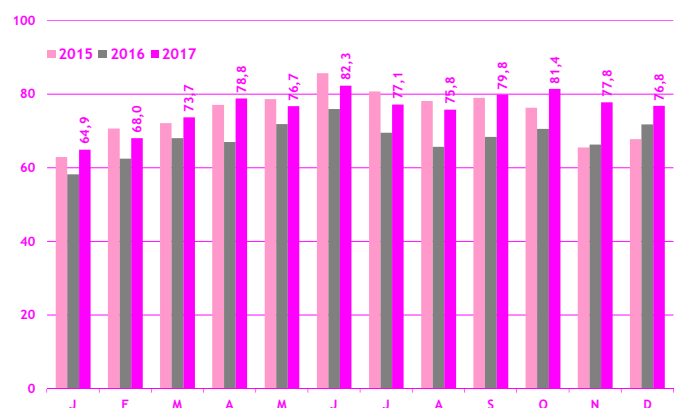
Source : Insee Ile-de-France / données cvs / base 100 au 4^e trimestre 2007

Entre le 3^e et le 4^e trimestre 2017, la Seine-et-Marne a quasiment créé autant d'emplois salariés dans le secteur marchand que Paris (4 014 contre 4 279). En outre, le nombre d'emplois salariés marchands y a observé la croissance la plus soutenue parmi les huit départements franciliens (+ 1,2 % contre + 0,5 % en moyenne au plan régional). Tous les secteurs d'activités ont vu leurs effectifs salariés se renforcer, y compris l'industrie (+ 197 postes, soit + 0,4 %) ; la plus forte progression est à mettre à l'actif de la construction (+ 2,3 %).

Activité touristique

Taux d'occupation hôtelier

(dernières données : décembre 2017)



Source : Comité Régional du Tourisme d'Ile-de-France / en %

Après une année 2016 difficile pour le secteur, le tourisme a enregistré en 2017 un spectaculaire rebond de son activité en Ile-de-France et notamment en Seine-et-Marne. Ainsi, dans le département, les professionnels de l'hôtellerie ont signé leur meilleure performance ces dernières années avec un taux d'occupation en hausse de quelque 8,0 points par rapport à 2016.

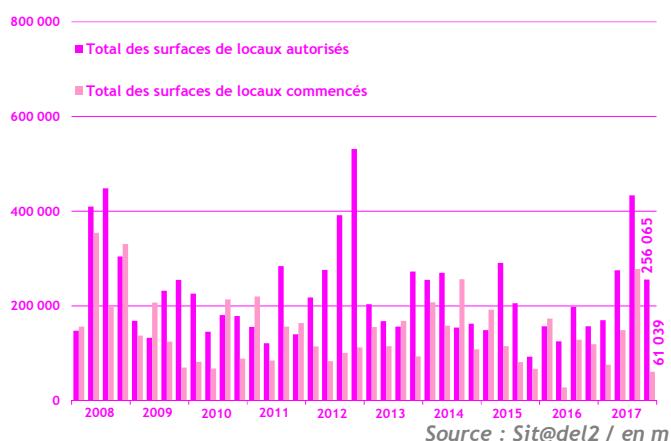
En outre, un 4^e trimestre d'excellente facture a permis à la Seine-et-Marne d'accéder, pour l'année 2017, au premier rang du classement des départements franciliens selon le taux d'occupation hôtelier et de ravir la place occupée habituellement par Paris.

Construction

Construction d'immobilier d'entreprise

(dernières données : 4^e trimestre 2017)

Après avoir observé un léger repli en 2016, la surface mise en chantier en Seine-et-Marne a repris des couleurs en 2017 : 564 577 m², soit une hausse de 25,8 % (contre + 21,8 % en Ile-de-France). Plus de de la moitié de cette surface a concerné la construction d'entrepôts (296 529 m²). Quant à la surface de locaux autorisés, elle a opéré un redressement spectaculaire et a affiché une augmentation de 78,2 % par rapport à 2016 (+ 21,3 % au plan régional) ; en 2017, 1 135 166 m² ont été autorisés en Seine-et-Marne, constituant le total le plus élevé en Ile-de-France devant les Hauts-de-Seine (862 022 m²).



Source : Sit@del2 / en m²