

Chambre de Commerce et d'Industrie de Seine-et-Marne

Les services à la personne

CHIFFRES CLEFS

Créer une entreprise de services à la personne
Réunion d'information

11 mars 2009
9h30-12h30



Les services à la personne

A Données de cadrage

Le secteur en quatre chiffres

B Les facteurs de croissance :

Quelles perspectives ?

C La situation seine-et-marnaise :

Comment évolue le secteur sur le département ?

A données de cadrage

Quelques chiffres au niveau national en 2007

14

Mille
Organismes agréés

1,9

Million
de salariés

1,3

Milliard
d'heures travaillées

+7,2%

Salariés
par rapport à 2006

Source : ANSP - IRCEM - 2007 provisoire

B les facteurs de croissance

Un contexte démographique favorable

Croissance de la population, notamment de la population des seniors

Vieillesse de la population

Une sociologie porteuse

Progression du taux d'activité féminine

Dynamique d'externalisation des tâches domestiques

Une consommation de services plus importante

Évolution du pouvoir d'achat

Évolution de la structure des budgets des ménages

Un fort effet-revenu

C La situation seine-et-marnaise

Quelques chiffres 2007

168

Organismes
Agréés contre **255** au
15/11/2008

6121

Salariés
d'organismes
agrés

**+ de
3**

Millions
d'heures travaillées

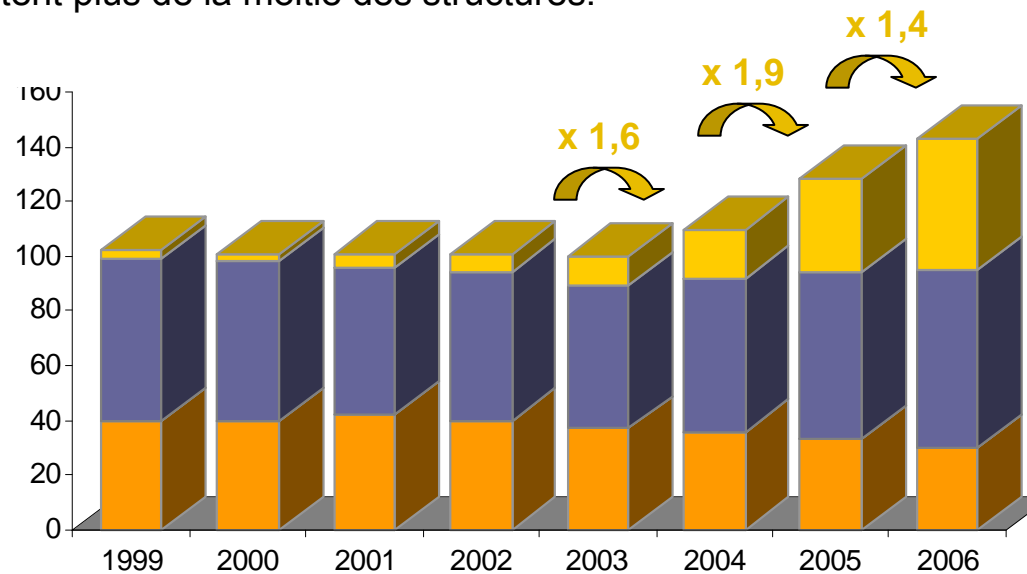
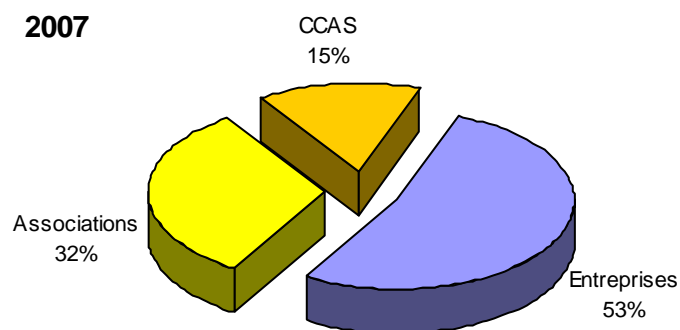
+29 %

D'heures travaillées

Source : ANSP

De plus en plus d'entreprises

- En 2006, les associations représentaient près de la moitié des établissements de services à la personne, alors que les entreprises ne représentaient qu' 1/3 des entités du secteur.
- Leur nombre est cependant en forte augmentation depuis 2004 alors que les autres structures restent stables : en 2007 elles représentent plus de la moitié des structures.



Source : DDTEFP- Seine-et-Marne

Beaucoup de salariés mais peu d'heures travaillées

Nombre de salariés

	Seine-et-Marne	Ile-de-France	Part du 77 dans l'IDF
Salariés au domicile des particuliers	17 185	244 651	7%
Salariés des organismes agréés prestataires	2 056	19 833	10%
<i>Dont associations, CCAS, autres établissements publics</i>	1 847	16 265	11%
<i>Dont entreprises privées</i>	209	3 568	6%
Assistantes maternelles	6 488	36 096	18%
TOTAL	26 329	300 580	9%

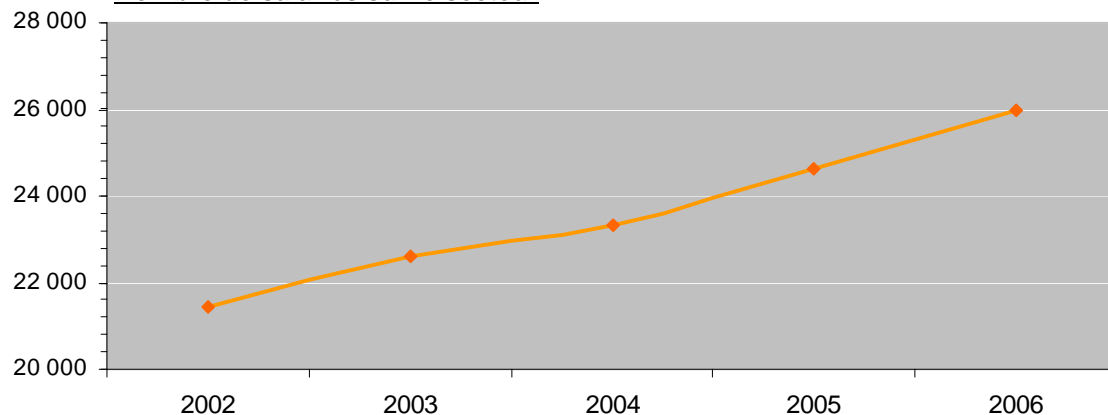
Nombre d'heures travaillées en milliers

	Seine-et-Marne	Ile-de-France	Part du 77 dans l'IDF
Salariés au domicile des particuliers	6 188	138 555	4%
<i>Dont en mode mandataire</i>	399	16 533	2%
Salariés des organismes agréés prestataires	2 052	17 726	12%
Assistantes maternelles	11 893	66 164	18%
TOTAL	20 133	222 445	9%

Source : ANSP - BIPE - IRCEM (Total 2006) – DARES (chiffres 2006 transmis en janvier 2008)

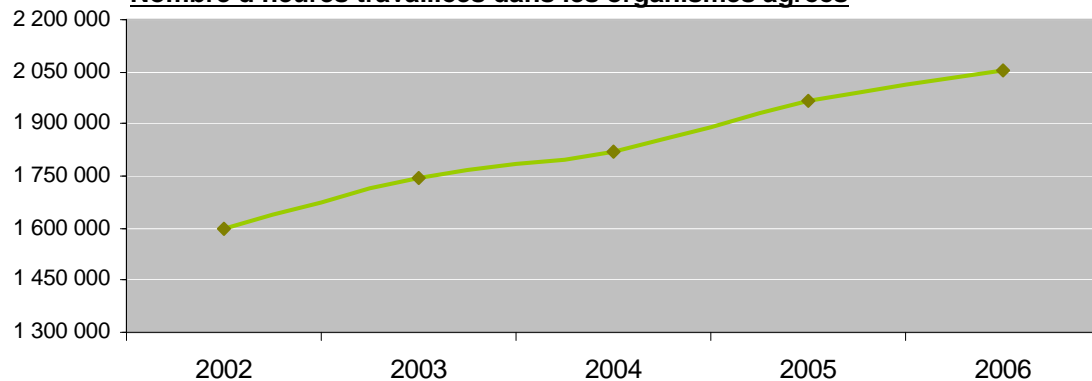
Des effectifs salariés en hausse continue

Nombre de salariés sur le secteur



Le nombre de salariés du secteur est en augmentation : 21% entre 2002 et 2006.

Nombre d'heures travaillées dans les organismes agréés



Le nombre d'heures travaillées dans les structures agréées a augmenté de 28% en l'espace de 5 ans

Le nombre d'heures réalisées par structure est en baisse sur la période de 9%.

Source : DDTEFP- Seine-et-Marne

Les services à la personne

A la situation seine-et-marnaise

Un bloc d'activités presque commun à toutes les structures :

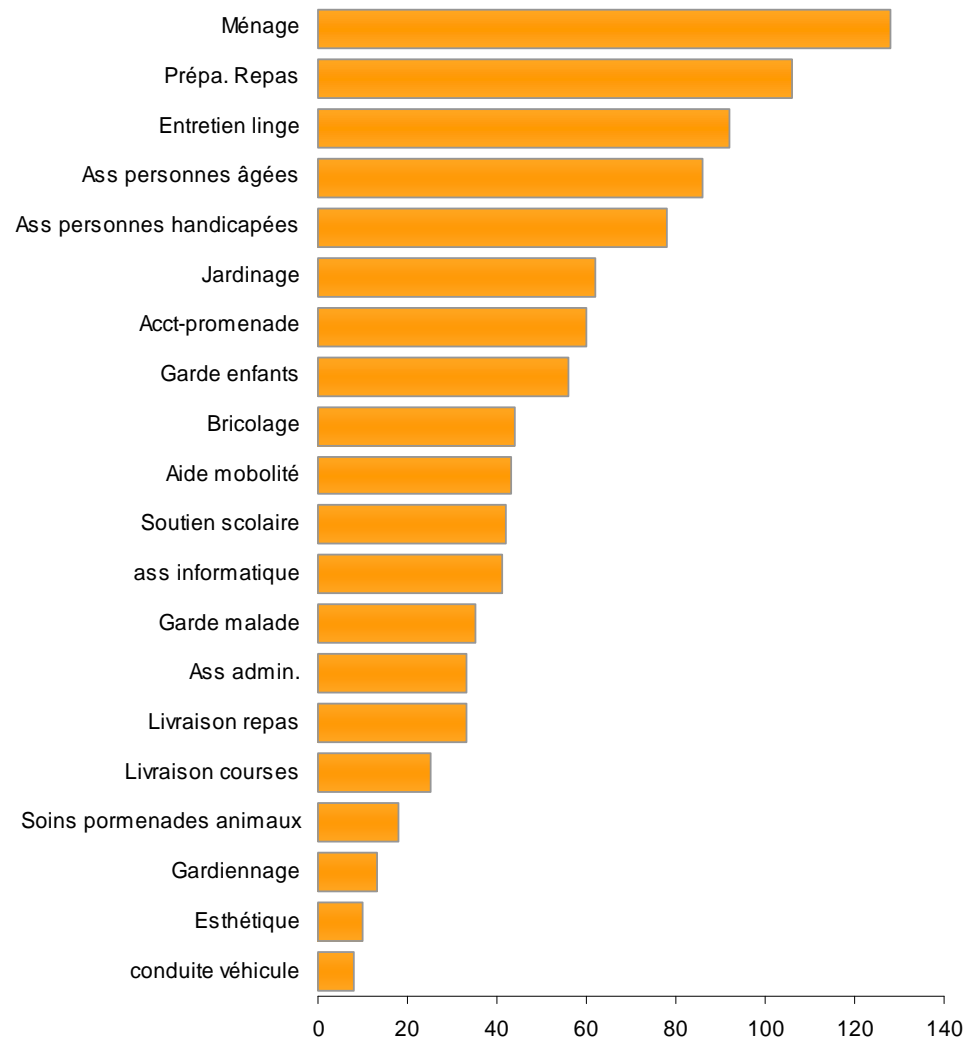
Ménage + préparation des repas (70 % des structures de services à la personne).

Un bloc d'activité fortement représenté sur le territoire :

Assistance aux personnes âgées et handicapées (54 %) ; jardinage (43 %) et accompagnement / promenade (42 %).

Des activités qui restent marginales et qui sont très peu proposées par les structures agréées sur notre territoire :

Gardiennage (9%), esthétique (7%) et conduite de véhicules (5,5 %)



MERCI DE VOTRE ATTENTION