

### Nouveau ralentissement de l'économie francilienne

Au 2<sup>e</sup> trimestre 2011, l'activité francilienne a subi un nouveau ralentissement. Il ne s'est (pour le moment?) agi que d'une pause dans un redressement économique déjà lent mais plusieurs éléments ont matérialisé cette décélération : des taux d'utilisation des capacités de production de nouveau en baisse dans l'industrie, un fort repli de l'activité dans les services en juin, une baisse de la confiance des chefs d'entreprises, etc.

Seule l'activité touristique a semblé échapper à cette atonie en affichant des niveaux record tout aussi bien dans les hôtels que dans les aéroports.

En conséquence, le marché du travail francilien est resté morose : le nombre de demandeurs d'emploi a continué à flirter avec les 500 000 et le taux de chômage ne s'est réduit que de 0,1 point (à 8,1 %).

### Des effectifs salariés seine-et-marnais en progression constante

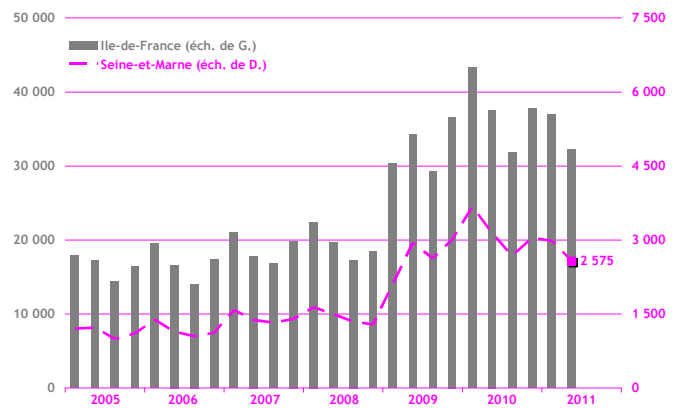
Contrairement aux 3 premiers mois de l'année, le 2<sup>e</sup> trimestre 2011 a été porteur de nombreux motifs de satisfaction pour l'économie seine-et-marnaise. Le premier d'entre eux concerne l'emploi salarié qui a fait état, pour la quatrième fois consécutive, d'une progression. Celle-ci s'est même accompagnée d'un léger recul du taux de chômage (- 0,1 point). L'activité touristique a, quant à elle, enregistré un bilan très positif au printemps, notamment grâce à l'afflux des Franciliens : les hôteliers du département ont relevé des taux d'occupation record en avril et en mai, supérieurs à ceux observés depuis 2007. Par ailleurs, le reflux des défaillances dans le département a souligné la relative bonne santé financière des entreprises. Seule fausse note, la création d'entreprises a marqué le pas et a confirmé le moindre intérêt des porteurs de projet pour le statut d'auto-entrepreneur.

### Démographie d'entreprises

#### ■ Créations d'entreprises

(dernières données : 2<sup>e</sup> trimestre 2011)

L'essoufflement du nombre de créations d'entreprises a été particulièrement marqué en Grande couronne : le nombre de nouvelles entreprises a ainsi chuté de 18,4 % en Seine-et-Marne au cours du 1<sup>er</sup> semestre 2011 par rapport à la même période de 2010. Comme partout ailleurs, le moindre intérêt pour le statut d'auto-entrepreneur en est la principale raison ; dans le département, les créations d'auto-entreprises ont en effet fondu de 27,6 % sur les six premiers mois de l'année.



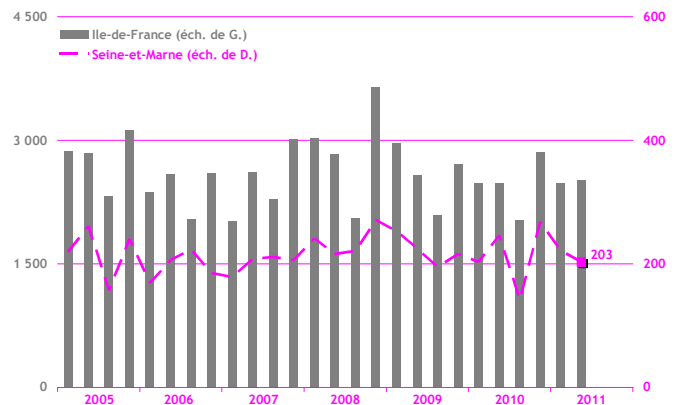
Source : Insee - Ile-de-France / données brutes

#### ■ Défaillances d'entreprises

(dernières données : 2<sup>e</sup> trimestre 2011)

Grâce à un 2<sup>e</sup> trimestre bien orienté, le nombre de défaillances d'entreprises en Seine-et-Marne a enregistré au cours des 6 premiers mois de l'année 2011 un repli de 5,6 % en glissement annuel.

Alors que la région francilienne a subi une légère hausse (+ 0,7 %), ce reflux des défaillances dans le département semble traduire une amélioration de la situation financière des entreprises.



Source : Insee - Ile-de-France / données brutes

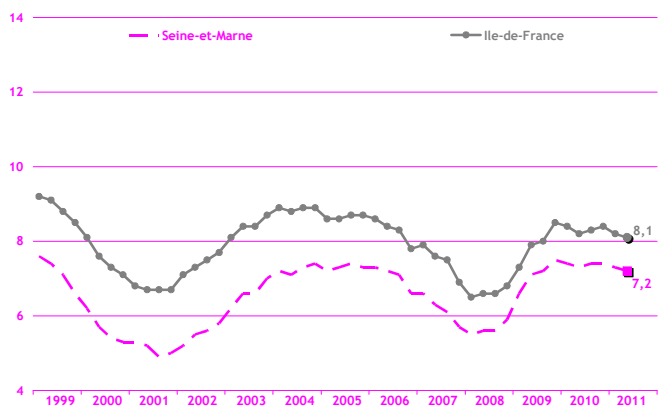


## Taux de chômage

(dernières données : 2<sup>e</sup> trimestre 2011)

Au 2<sup>e</sup> trimestre 2011, le taux de chômage seine-et-marnais s'élevait à 7,2 % de la population active.

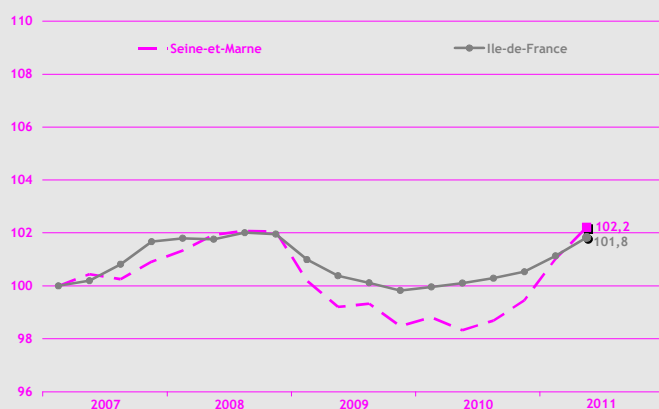
Hormis en Seine-Saint-Denis où il est resté stable, le taux de chômage a reculé de 0,1 point dans tous les autres départements d'Île-de-France entre le 1<sup>er</sup> et le 2<sup>e</sup> trimestre 2011. Toutefois, la légère baisse constatée en Seine-et-Marne ne s'est pas accompagnée d'une réduction du nombre de demandeurs d'emplois de catégorie A : 1 200 de plus ont été recensés entre mars et juin 2011.



Source : Insee - Ile-de-France / données cvs

## Emploi salarié

(dernières données : 2<sup>e</sup> trimestre 2011)



Source : Pôle emploi services / données cvs

Pour le quatrième trimestre consécutif, la Seine-et-Marne a affiché une hausse de ses effectifs salariés. Avec près de 322 000 salariés recensés au 2<sup>e</sup> trimestre 2011, elle a même dépassé son niveau d'avant-crise (321 538 salariés au 3<sup>e</sup> trimestre 2008). Sur les 3 derniers mois, elle affiche d'ailleurs la progression la plus significative parmi l'ensemble des départements franciliens (+ 1,2 %).

L'industrie seine-et-marnaise a profité pleinement de ce climat porteur : plus de 1 000 salariés sont venus gonfler ses rangs au 2<sup>e</sup> trimestre 2011.

## Activité touristique

### Taux d'occupation hôtelier

(dernières données : juin 2011)



Source : Comité Régional du Tourisme d'Ile-de-France / en %

Les professionnels de l'hôtellerie départementale ont affiché un large sourire au 2<sup>e</sup> trimestre 2011. Présentant un bilan très satisfaisant, ils ont enregistré en avril et en mai des taux d'occupation record, supérieurs à ceux observés depuis 2007. Le taux d'occupation moyen relevé entre avril et juin 2011 s'est élevé à 78,1 %, soit une hausse de 3,2 points par rapport à l'année précédente.

Toutefois, les mauvaises conditions météo de cet été pourraient relativiser les bonnes performances printanières enregistrées par le secteur hôtelier seine-et-marnais...

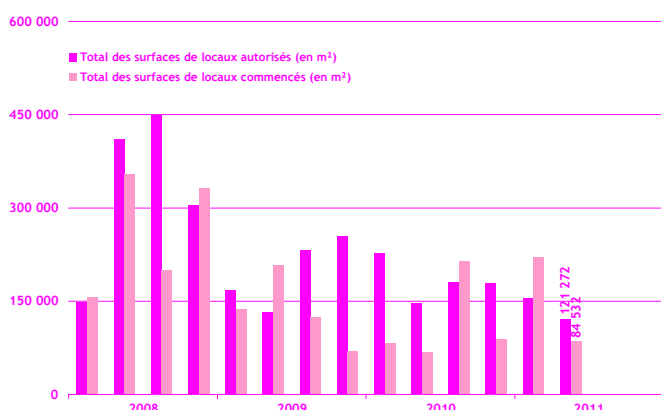
## Immobilier

### Construction de locaux d'activité

(dernières données : 2<sup>e</sup> trimestre 2011)

Près de 85 000 m<sup>2</sup> de locaux commencés ont été recensés en Seine-et-Marne au cours du 2<sup>e</sup> trimestre 2011. Alors que la surface de locaux commencés a été stable en région Île-de-France (+ 1,2 % sur une année glissante), elle a affiché une progression d'un quart dans le département. Près de 19 000 m<sup>2</sup> ont été consacrés à la construction de locaux de commerce en Seine-et-Marne.

En revanche, en termes de surface de locaux autorisés, la Seine-et-Marne a accusé une baisse de 16,9 % alors que l'Île-de-France a observé une hausse de 53,6 %.



Source : MEEDDM / CGDD / SOeS